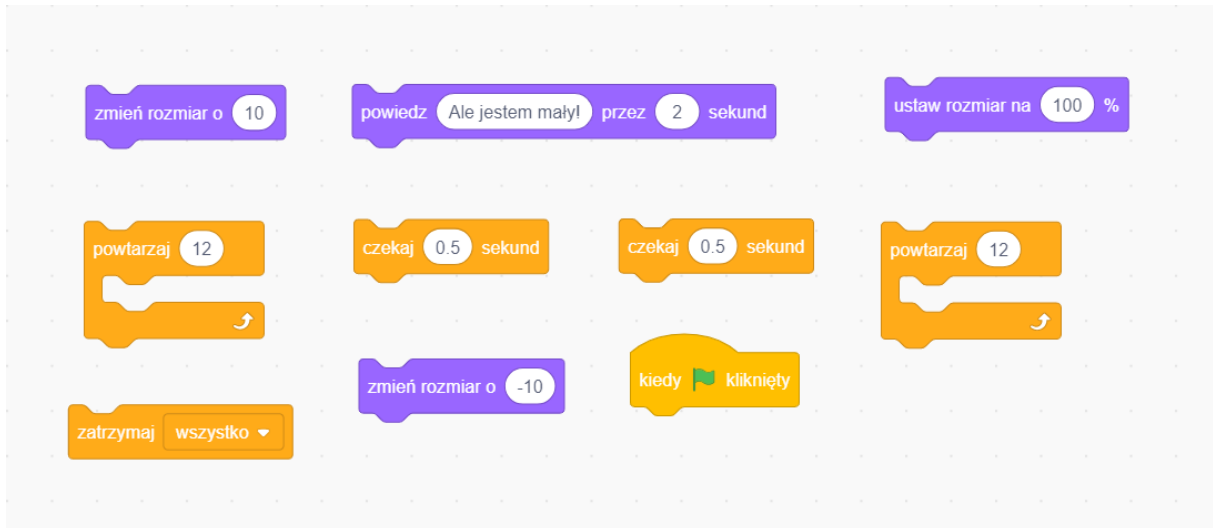


Połącz bloczki...

Zad.1

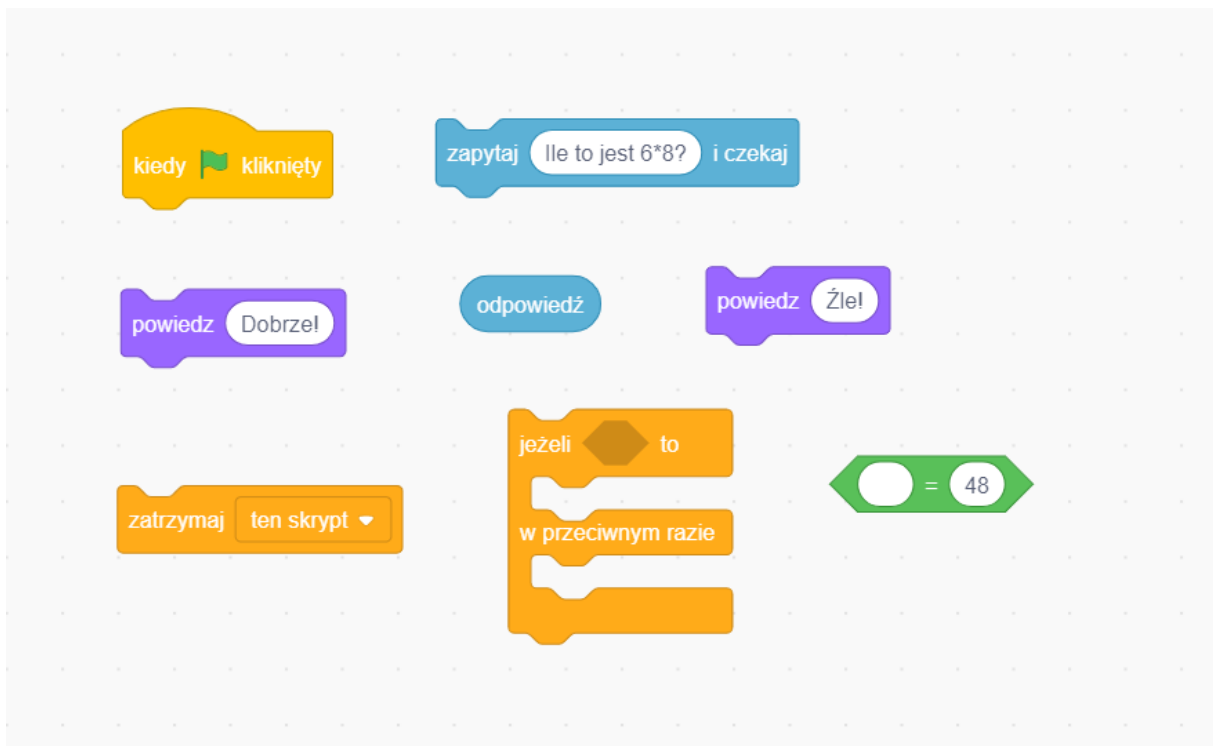
Połącz wszystkie bloczki, żeby duszek – kot zmałał, powiedział, że jest mały, a następnie powrócił do swojego normalnego rozmiaru.



A collection of Scratch blocks for task 1. The blocks include: a purple 'zmień rozmiar o' block with '10'; a purple 'powiedz' block with 'Ale jestem mały!' and 'przez 2' seconds; a purple 'ustaw rozmiar na' block with '100 %'; an orange 'powtarzaj' block with '12' iterations; two orange 'czekaj' blocks with '0.5' seconds; a yellow 'kiedy kliknięty' block; a purple 'zmień rozmiar o' block with '-10'; and an orange 'zatrzymaj' block with 'wszystko'.

Zad.2

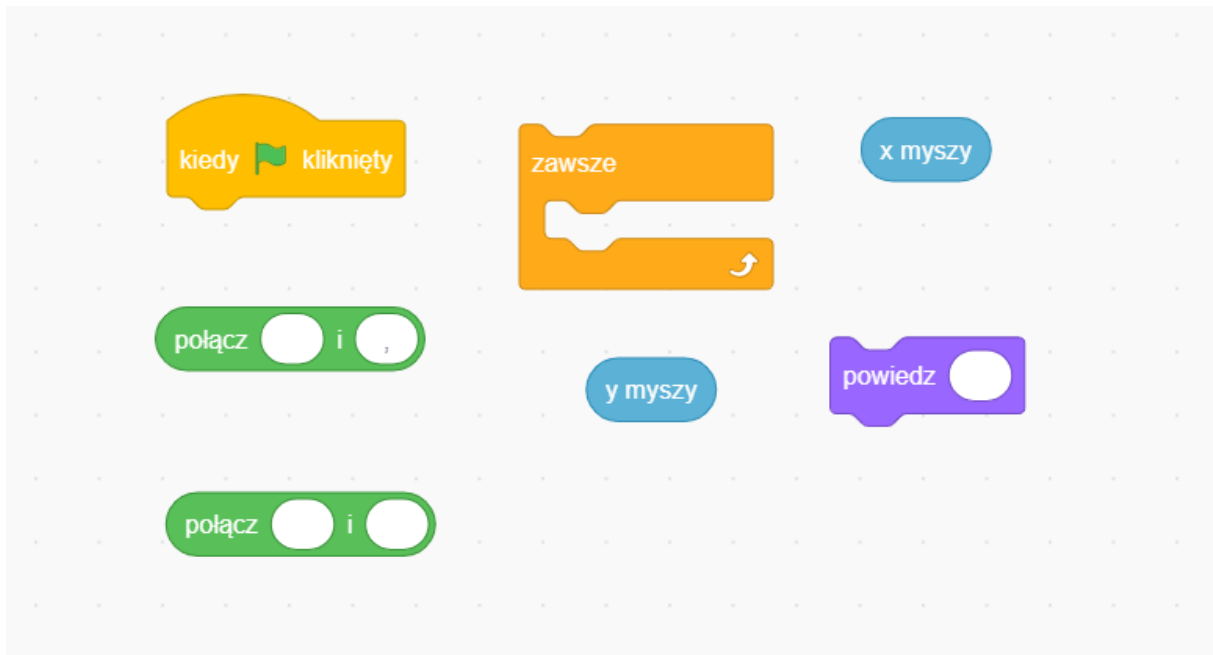
Połącz wszystkie bloczki tak, żeby duszek – kot spytał się ile to jest 6 razy 8, a potem powiedział, czy odpowiedź użytkownika jest dobra.



A collection of Scratch blocks for task 2. The blocks include: a yellow 'kiedy kliknięty' block; a blue 'zapytaj' block with 'Ile to jest 6*8?' and 'i czekaj'; a purple 'powiedz' block with 'Dobrze!'; a blue 'odpowiedź' block; a purple 'powiedz' block with 'Źle!'; an orange 'zatrzymaj' block with 'ten skrypt'; an orange 'jeżeli' block with 'to' and 'w przeciwnym razie'; and a green '= 48' block.

Zad.3

Połącz wszystkie bloczki tak, aby duszek – kot wymawiał aktualne współrzędne wskaźnika myszki.



Zad.4

Połącz wszystkie bloczki tak, aby duszek – kot narysował czarny kwadrat.

